


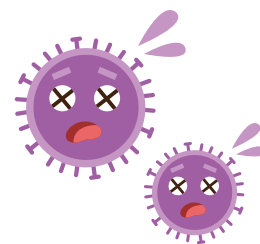


オフィス・事務所向け 飛沫感染予防対策ツール



受付カウンターにおすすめ。 来客と従業員双方の感染リスク軽減。

クリアパーテーション (3mm、5mm 厚)



写真は、クリアパーテーション7530高75透です。



クリアパーテーション

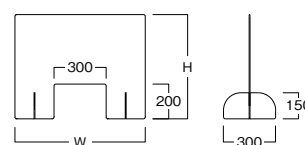
厚み	W	H	Item Name	Item Number	Price
3mm	600	600	クリアパーテーションS6030 高60 透	WFJ609	¥8,400
		750	クリアパーテーションS6030 高75 透	WFJ608	¥8,800
	750	600	クリアパーテーションS7530 高60 透	WFJ607	¥8,800
		750	クリアパーテーションS7530 高75 透	WFJ606	¥10,400
5mm	600	600	クリアパーテーション6030 高60 透	WFJ200	¥12,800
		750	クリアパーテーション6030 高75 透	WFJ199	¥13,200
	750	600	クリアパーテーション7530 高60 透	WFJ198	¥13,200
		750	クリアパーテーション7530 高75 透	WFJ197	¥17,600

本体:アクリル(透明)

※送料・消費税別



パーテーションに脚部を差し込むだけの簡単な組立です。



ご使用について

本製品はアクリル製です。衝撃、温度にご注意ください。(50°C 以下の環境でお使いください。)

お手入れは、水で薄めた中性洗剤(1%程度)を使用し、柔らかい布で拭いてください。

ベンジン、シンナー、アルコール、酸やアルカリ性の洗剤、クレンザー等のご使用にならないでください。

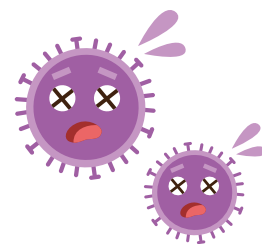
次亜塩素酸ナトリウムで消毒する場合、濃度 0.05% 以下に薄めて塗布し 10 分放置した後、水に浸して固く絞った布で拭き取ってください。

カワジュン株式会社 本社/〒103-0007 東京都中央区日本橋浜町3丁目15番地1号

取扱営業所 (HW事業部)

東京店	〒103-0007	東京都中央区日本橋浜町3-15-1	TEL.03(3669)2801	FAX.03(3639)3297
札幌店	〒060-0003	札幌市中央区北三条西1-1-11	TEL.011(219)1961	FAX.011(219)1964
仙台店	〒980-0022	仙台市青葉区五橋2-1-1	TEL.022(262)9161	FAX.022(262)9166
名古屋店	〒460-0002	名古屋市中区丸の内3-19-12	TEL.052(953)1844	FAX.052(953)1840
大阪店	〒530-6020	大阪市北区天満橋1-8-30	TEL.06(6355)0102	FAX.06(6355)0105
福岡店	〒810-0001	福岡市中央区天神3-9-25	TEL.092(737)8471	FAX.092(737)8473

組み合わせて使えるパーテーション。 複数ミーティングなどにも便利。



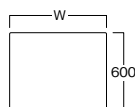
クリアパーテーションボード (3mm、5mm 厚)



① クリアパーテーションボード

厚み	W	Item Name	Item Number	Price
3mm	450	クリアパーテーションボード S45 高 60 透	WFL294	¥3,960
	600	クリアパーテーションボード S60 高 60 透	WFL293	¥6,160
	750	クリアパーテーションボード S75 高 60 透	WFL292	¥6,380
5mm	450	クリアパーテーションボード 45 高 60 透	WFL290	¥5,720
	600	クリアパーテーションボード 60 高 60 透	WFL289	¥9,680
	750	クリアパーテーションボード 75 高 60 透	WFL288	¥9,900

本体: アクリル (透明) ベタック32 (8コ) 付き
※送料・消費税別


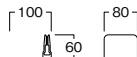


※ワイヤー仕切ベースの挟む力が強いいため、ボードの脱着時に、擦り傷が発生いたします。美観に影響が出てしまうため、取付向き、位置は、事前に決めて設置することを推奨いたします。



② ワイヤー仕切ベース

BJ816E01 ¥319 (1個)
本体: PC (透明)
※ボートには2個使用してください。
※送料・消費税別



設置にはクリアパーテーションボードに付属品のベタック32を使用します。ベタックはステンレス、木材、硝子、プラスチック、タイル、金属塗装面に貼り付けられます。



打ち合わせテーブル (対面設置)



打ち合わせテーブル (ヨコ・対面設置)



カウンターテーブル



ご使用について

本製品はアクリル製です。衝撃、温度にご注意ください。(50°C 以下の環境でお使いください。)
お手入れは、水で薄めた中性洗剤 (1%程度) を使用し、柔らかい布で拭いてください。
ベンジン、シンナー、アルコール、酸やアルカリ性の洗剤、クレンザー等はお使用にならないでください。
次亜塩素酸ナトリウムで消毒する場合、濃度 0.05% 以下に薄めて塗布し 10 分放置した後、水に浸して固く絞った布で拭き取ってください。

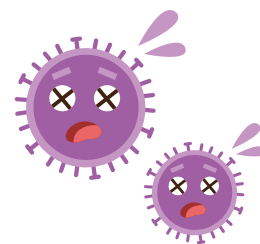
カワジュン株式会社 本社 / 〒103-0007 東京都中央区日本橋浜町3丁目15番地1号

取扱営業所 (HW事業部)

東京店	〒103-0007	東京都中央区日本橋浜町3-15-1	TEL.03 (3669) 2801	FAX.03 (3639) 3297
札幌店	〒060-0003	札幌市中央区北三条西1-1-11	TEL.011 (219) 1961	FAX.011 (219) 1964
仙台店	〒980-0022	仙台市青葉区五橋2-11-1	TEL.022 (262) 9161	FAX.022 (262) 9166
名古屋店	〒460-0002	名古屋市中区丸の内3-19-12	TEL.052 (953) 1844	FAX.052 (953) 1840
大阪店	〒530-6020	大阪市北区天満橋1-8-30	TEL.06 (6355) 0102	FAX.06 (6355) 0105
福岡店	〒810-0001	福岡市中央区天神3-9-25	TEL.092 (737) 8471	FAX.092 (737) 8473

取付簡単！マスクの紐を通すだけ！ 飛沫感染リスクを軽減できます。

アイガード 透

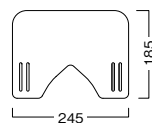


アイガード 透

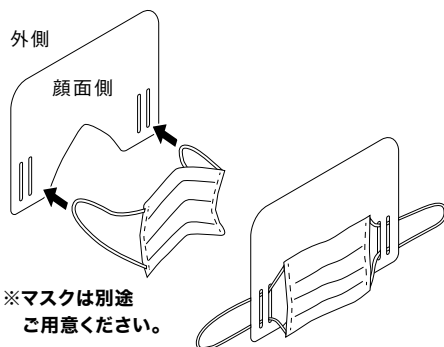
WFJ823 ¥22,000 (100枚入り)

本体：PET 10.3 (透明)

- 対面業務、窓口業務全般にご使用いただけます。
 - 眼鏡の上からでも装着できます。
 - スリットに通す位置での調整が可能です。
- ※送料・消費税別



※意匠登録出願中



●装着方法

右図のように、マスクの紐をアイガードの左右スリットへ通してください。
紐を通す位置によって、フィット感が変化します。
お好みに合わせて、調節してください。



安全上のご注意

※必ずお守りください

人身への危害と財産への損害を未然に防ぐため、
注意事項を記しています。
ご購入の際には必ずお守りいただきますよう、お願いいたします。

⚠️ ご使用について

- 本製品は樹脂製（PET）です。
- 鋭利なもので触れないでください。
表面に傷が付く恐れがあります。
- 強い衝撃を与えないでください。
- 高温になると変形する恐れがありますので、
50℃以下の場所でご使用ください。
- 直射日光のあたる場所に設置しないでください。
- マスクの紐などで、スリットを強く引張らないでください。破損の原因になります。
- 使用中に血液や体液で汚染された場合は、
新しいものと交換してください。

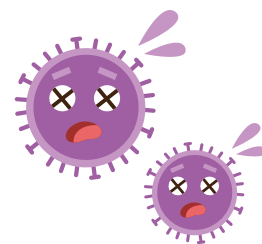
カワジュン株式会社 本社／〒103-0007 東京都中央区日本橋浜町3丁目15番地1号

取扱営業所（HW事業部）

東京店	〒103-0007	東京都中央区日本橋浜町3-15-1	TEL.03(3669)2801	FAX.03(3639)3297
札幌店	〒060-0003	札幌市中央区北三条西1-1-11	TEL.011(219)1961	FAX.011(219)1964
仙台店	〒980-0022	仙台市青葉区五橋2-11-1	TEL.022(262)9161	FAX.022(262)9166
名古屋店	〒460-0002	名古屋市中区丸の内3-19-12	TEL.052(953)1844	FAX.052(953)1840
大阪店	〒530-6020	大阪市北区天満橋1-8-30	TEL.06(6355)0102	FAX.06(6355)0105
福岡店	〒810-0001	福岡市中央区天神3-9-25	TEL.092(737)8471	FAX.092(737)8473

オフィス内のあらゆる場所に。 いつでも消毒で、安心・安全な環境を。

消毒除菌スタンド



※POPパネル、消毒液ボトルは含みません。

除菌ポンプスタンド

WFL679 ¥27,000

POP厚: 1 ~ 5mm

バインダー: ABS (透明)

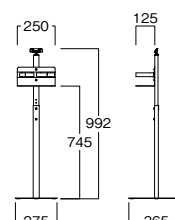
本体: スチール (塗装)

ゴム脚付

伸縮ベルト: ナイロン

※対応ボトル寸法はφ80~150×H150~200mm

※送料・消費税別



パーティションに脚部を差し込むだけの簡単な組立です。



消毒液ボトル2本載せ



消毒液ボトルとウェットティッシュボトル載せ

ホルダーは消毒液ボトル 1 本載せと消毒液ボトル 2 本載せや消毒液ボトルとウェットティッシュボトルの 2 本載せができます。

OPTION



ウェットティッシュ等を棄てられるゴミ箱です。

静電気除去軽減スタンド用 ダストボックス

LDA006 ¥5,500

サイズ: W270 × D188 × H305mm

本体: PP

固定金具: スチール (塗装)

※送料・消費税別

カワジュン株式会社 本社/〒103-0007 東京都中央区日本橋浜町3丁目15番地1号

取扱営業所 (HW事業部)

東京店	〒103-0007	東京都中央区日本橋浜町3-15-1	TEL.03 (3669) 2801	FAX.03 (3639) 3297
札幌店	〒060-0003	札幌市中央区北三条西1-1-11	TEL.011 (219) 1961	FAX.011 (219) 1964
仙台店	〒980-0022	仙台市青葉区五橋2-1-1	TEL.022 (262) 9161	FAX.022 (262) 9166
名古屋店	〒460-0002	名古屋市中区丸の内3-19-12	TEL.052 (953) 1844	FAX.052 (953) 1840
大阪店	〒530-6020	大阪市北区天満橋1-8-30	TEL.06 (6355) 0102	FAX.06 (6355) 0105
福岡店	〒810-0001	福岡市中央区天神3-9-25	TEL.092 (737) 8471	FAX.092 (737) 8473