

DH-081(ドアハンドル)

※必ず施工前にお読みください。本説明書は取付後も廃棄せずご使用者にお渡しください。
※工具が付属の場合は本説明書と共に必ずご使用者様にお渡しください。

安全上の注意 (必ずお守りください)

設置工事の前に、この「安全上のご注意」をよくお読みになり、正しく設置してください。

■施工を誤った場合、使用者に生じる危害や損害の程度を、次の表示で説明しています。

警告 この表示の欄は「死亡または重傷を負う可能性が想定される」内容です。 **注意** この表示の欄は「傷害を負う危険が想定される場合または物的損害のみの発生が想定される」内容です。

■お守りいただきたい内容の種類を、次の絵表示で区分し、説明しています。

禁止 この図記号は、してはいけない「禁止」の内容です。 **強制** この図記号は、必ず実行していただく「強制」の内容です。

警告 取付けに関する警告

- ※強度のない扉には取付けしないでください。製品が落下してケガをするおそれがあります。
- ※製品を取付ける位置はフラッシュ構造等の空洞でないことをお確かめください。
- ※この製品が対応する扉厚さは、下の製品仕様をご確認ください。
- ※この製品は、水がかかったり湿気の多い場所には設置しないでください。水滴が付着した場合、放置しておくことと変色・劣化・破損の原因となります。

- 取付け後、必ず製品が完全に固定されているかご確認ください。
- 固定が不完全な場合、製品のがたつきや、落下してケガをするおそれがあります。

警告 ご使用に関する警告

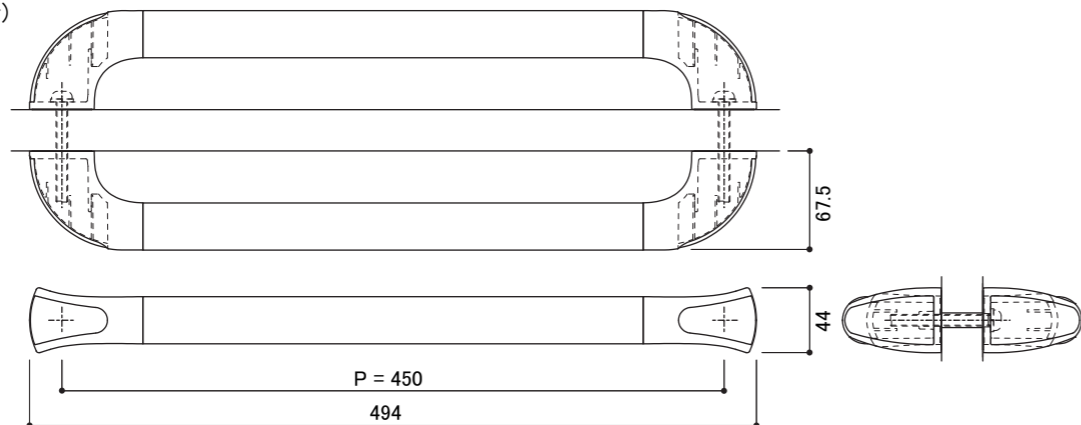
- 用途以外のご使用はしないでください。破損してケガをするおそれがあります。
- 耐荷重以上の荷重を加えますと、破損してケガをするおそれがあります。
- 製品に無理な力や強い衝撃を与えないでください。破損してケガをするおそれがあります。

注意 ご使用に関する注意

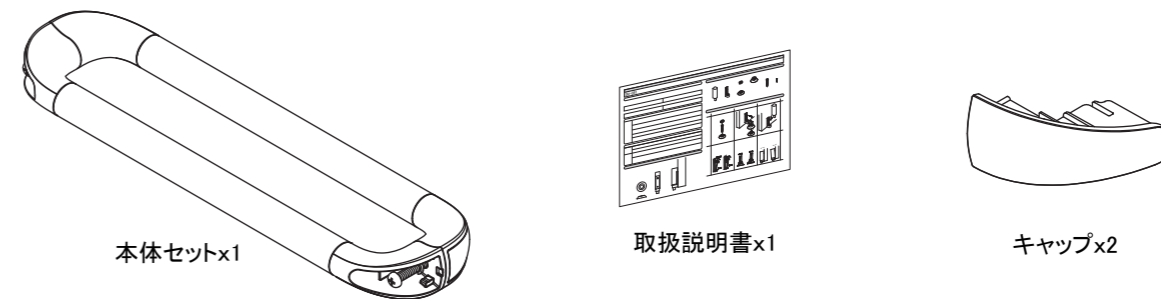
- 化粧品や薬品が付着しない様にしてください。付着した場合はすぐに、完全に拭き取ってください。放置しておくことと変色や腐食、劣化して破損しケガをするおそれがあります。
- お手入れは乾燥した柔らかい布で軽く拭いてください。汚れがひどい時は水、又は水で薄めた中性洗剤(5~10%程度)を含んだ布で拭き、乾燥した布で水分を拭き取ってください。ベンジン、シンナー、アルコール、トイレ用洗剤、防カビ剤、塩素系洗剤、酸やアルカリ性の洗剤、クレンザー等のご使用にならないでください。

製品仕様

タイプ ドアハンドル
品番 DH-081
材質 亜鉛ダイキャスト+ABS樹脂+天然木(ビーチ)
製品寸法 494x44x67.5 mm
耐荷重 588N(60kgf)
扉対応厚 28~45mm (M8×70取付けネジ使用の場合)
扉穴加工 φ10(2ヶ所)



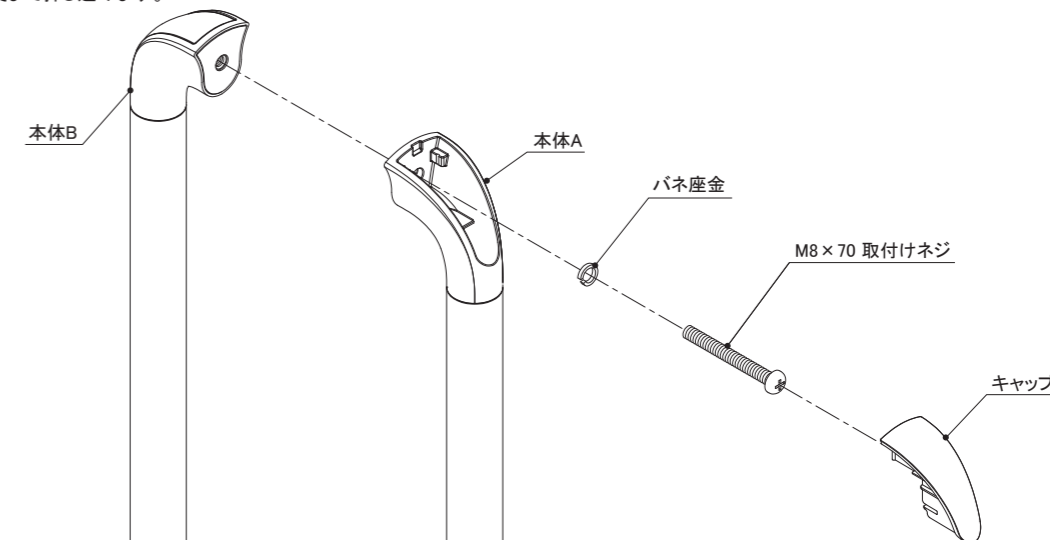
同梱部品(必ずご確認ください)



取付け手順

◎取付け手順

- ①本体セットに仮固定されたM8×70取付けネジを外し、本体A・本体Bに分けます。
- ②扉の取り付け穴に合わせ、本体A・本体BをM8×70取付けネジとバネ座金にて取付けます。
- ③本体Aにキャップを奥まで押し込みます。



◎キャップの取外し方

- ①本体Aの溝にマイナスドライバーを差し込みます。
- ②マイナスドライバーを回転させると、キャップが外れます。

