

DH-785(ドアハンドル)

※必ず施工前にお読みください。本説明書は取付後も廃棄せずご使用者にお渡しください。
※工具が付属の場合は本説明書と共に必ずご使用者様にお渡しください。

安全上の注意 (必ずお守りください)

設置工事の前に、この「安全上のご注意」をよくお読みになり、正しく設置してください。
web shopでご購入のお客様は別紙の「免責と保障」「注意事項」もお読みの上、設置してください。

■施工を誤った場合、使用者に生じる危害や損害の程度を、次の表示で説明しています。

<p>警告 この表示の欄は「死亡または重傷を負う可能性が想定される」内容です。</p>	<p>注意 この表示の欄は「傷害を負う危険が想定される場合または物的損害のみの発生が想定される」内容です。</p>
--	--

■お守りいただきたい内容の種類を、次の絵表示で区分し、説明しています。

<p>禁止 この図記号は、してはいけない「禁止」の内容です。</p>	<p>強制 この図記号は、必ず実行していただく「強制」の内容です。</p>
---	--

警告 取付けに関する警告

- 強制** 強度のない壁・補強のない壁には取付けしないでください。製品が落下してケガをするおそれがあります。
※製品を取り付ける位置はフラッシュ構造等の空洞でないことをお確かめください。
※この製品が対応する扉厚さは、下の製品仕様をご確認ください。
- 禁止** 当製品は防水仕様ではありません。屋外や浴室など水がかかったり湿気が多い場所には設置しないでください。部品などの腐食により、製品が落下してケガをするおそれがあります。
- 強制** 取付け後、必ず製品が完全に固定されているかご確認ください。
固定が不完全な場合、落下してケガをするおそれがあります。

警告 ご使用に関する警告

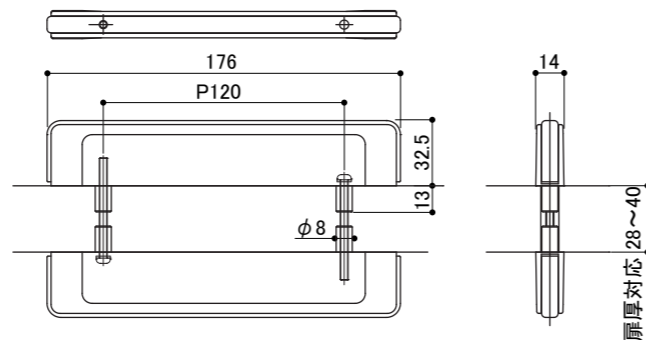
- 禁止** 用途以外のご使用はしないでください。破損してケガをするおそれがあります。
- 禁止** 耐荷重以上の荷重を加えますと破損してケガをするおそれがあります。
- 禁止** 製品に無理な力や強い衝撃を与えないでください。破損してケガをするおそれがあります。

注意 ご使用に関する注意

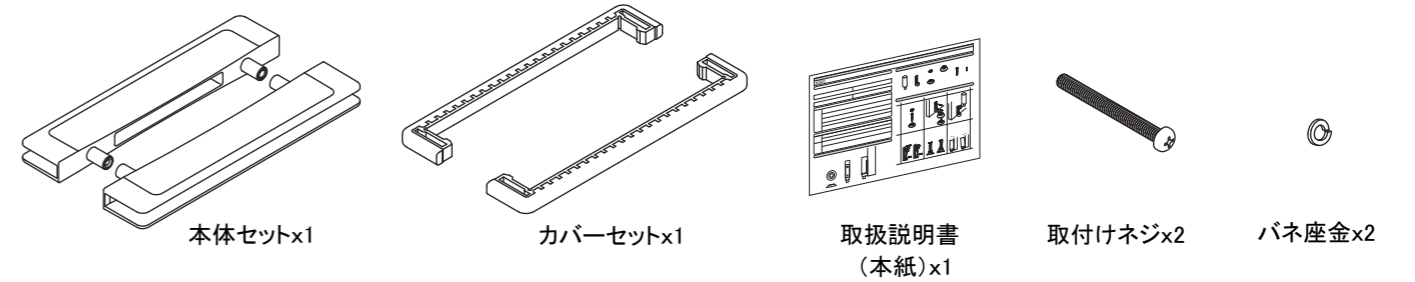
- 禁止** 化粧品や薬品が付着しない様にしてください。付着した場合はすぐに、完全に拭き取ってください。放置しておくと変色や腐食、劣化して破損しケガをするおそれがあります。
- 禁止** お手入れは柔らかい布で水拭きしてください。汚れがひどい時は薄めた中性洗剤を含んだ布で拭き取った後、水拭きして下さい。ベンジン、シンナー、アルコール、酸やアルカリ性の洗剤、クレンザー等のご使用にならないでください。

製品仕様

タイプ	ドアハンドル
品番	DH-785
材質	亜鉛ダイキャスト + エラストマー
製品寸法	176x14x32.5(45.5)mm
耐荷重	588N(60kgf)
扉対応厚	28~40mm(M4×50取付けネジ使用の場合)
扉穴加工	φ9(2ヶ所)



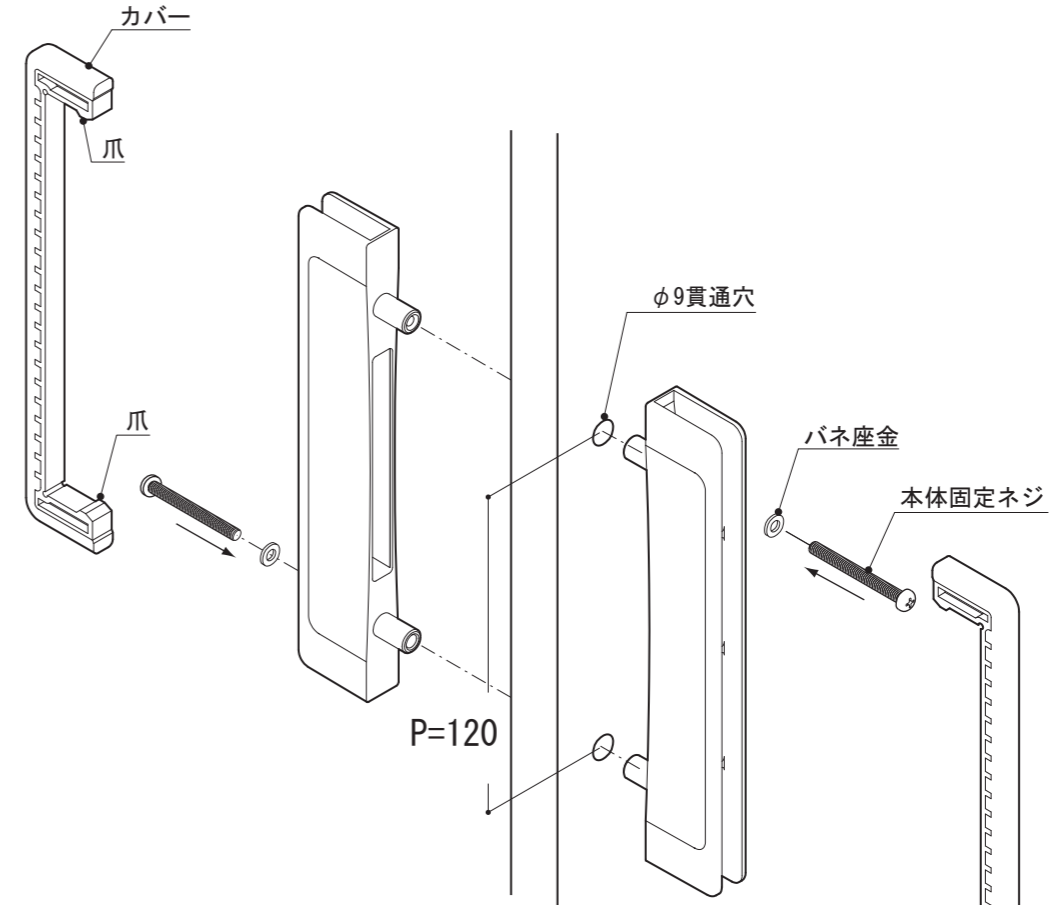
同梱部品(必ずご確認ください)



取付け手順

◎取付け手順

- ①取付け位置を決め、P=120mmでφ9mmの貫通穴をあけます。
- ②本体を固定ねじにて固定します。このとき、バネ座金を必ず使用してください。
※本体固定ねじの方向には向きがあります。ねじ穴加工されていない穴からねじを挿入しねじ加工されている穴に合わせて取付けてください。
- ③本体が確実に固定されているか確認の後、カバー側の爪が本体に引っ掛る様に押し込みます。



取り外しは、本体とカバーとの隙間にマイナスドライバーを挿込んだ後、ドライバーを回転させると爪が外れ、カバーを取り出せます。