キッチンハンガーシステム施工・取扱説明書

KC-108(ハンガープレート)

※必ず施工前にお読みください。本説明書は取付後も廃棄せずご使用者にお渡しください。
※工具が付属の場合は本説明書と共に必ずご使用者様にお渡しください。

安全上の注意（必ずお守りください）

設置工事の前に、この「安全上のご注意」をよくお読みになり、正しく設置してください。

■施工を誤った場合、使用者に生じる危害や損害の程度を、次の表示で説明しています。

⚠警告 この表示の欄は「死亡または重傷を負う可能性が想定される」内容です。	⚠注意 この表示の欄は「傷害を負う危険が想定される場合または物的損害のみの発生が想定される」内容です。

■お守りいただきたい内容の種類を、次の絵表示で区分し、説明しています。

この図記号は、してはいけない「禁止」の内容です。	この図記号は、必ず実行していただく「強制」の内容です。

⚠警告 取付けに関する警告

- 取り付けの際は、天板材の他に最低12mm以上の裏板を使用してください。
  ※強度のない天板には取付けないでください。
- 熱源付近に設置する場合は、熱源ごとの認証（火災予防条令に基づくJIS基準・防火安全性能の認証表示等）を確認し、離隔距離（熱源の端から本品までの最短距離）の表示に基づき設置してください。尚、これらの規約は地方自治体ごとに異なりますのでご注意ください。
- 当製品は防水仕様ではありません。屋外や浴室など水がかかったり湿気が多い場所には設置しないでください。部品などの腐食により、製品が落下してケガをするおそれがあります。
- 取付け後、必ず製品が完全に固定されているかご確認ください。
  固定が不完全な場合、製品のガタツキや、落下してケガをするおそれがあります。
- カウンター天板に下穴を開ける際、位置ズレにご注意ください。推奨下穴径はφ6です。

⚠警告 ご使用に関する警告

- 用途以外のご使用はしないでください。破損してケガをするおそれがあります。
- 耐荷重以上の荷重を加えますと,破損してケガをするおそれがあります。
- 製品に無理な力や強い衝撃を与えないでください。破損してケガをするおそれがあります。

⚠注意 ご使用に関する注意

- お手入れは乾燥した柔らかい布で軽く拭いてください。汚れがひどい時は水、又は水で薄めた中性洗剤（5～10%程度）を含んだ布で拭き、乾燥した布で水分を拭き取ってください。ベンジン、シンナー、アルコール、トイレ用洗剤、防カビ剤、塩素系洗剤、酸やアルカリ性の洗剤、クレンザー等はご使用にならないでください。
- お手入れは柔らかい布で水拭きしてください。汚れがひどい時は薄めた中性洗剤を含んだ布で拭き取った後、水拭きして下さい。ベンジン、シンナー、アルコール、酸やアルカリ性の洗剤、クレンザー等はご使用にならないでください。

製品仕様

タ イ プ　ハンガープレート
品　　番　KC-108
材　　質　亜鉛ダイキャスト+アルミ+ガラス
製品寸法　950x28x300.5 mm
耐 荷 重　49N（5kgf）

※各アイテムの施工後の耐荷重は3kgfです。
レールの総耐荷重は10kgfです。
それ以上の荷重を加えますと破損して
ケガをするおそれがあります。



同梱部品（必ずご確認ください）

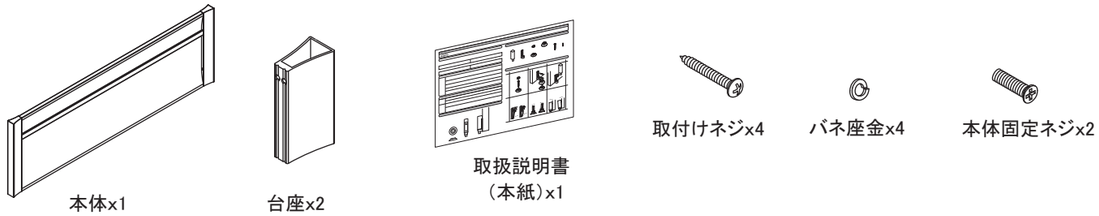

取付け手順

◎取付け手順

①取付け位置を決め、台座を取付けネジとバネ座金にて取付けます。
②本体を台座に被せ、本体固定ネジにて本体を固定します。
③パネル保護フィルムを剥がします。

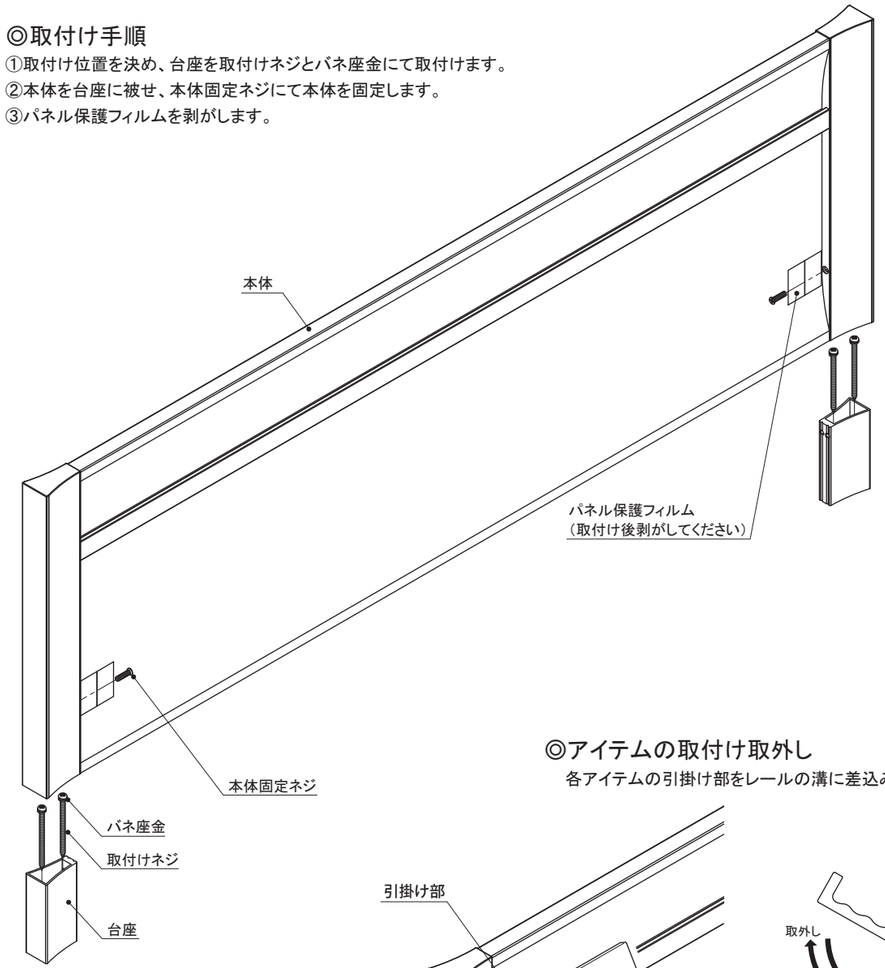

◎アイテムの取付け取外し

各アイテムの引掛け部をレールの溝に差込み取付けます。

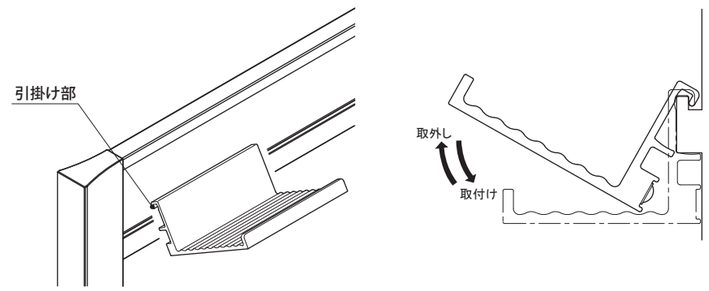

KAWAJUN
www.kawajun.co.jp

NO.003