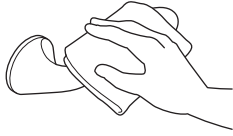


室内ドアのレバーハンドル等の お手入れ方法

美観を保つために定期的な日々のお手入れとお部屋の換気を行ってください。

※長期間空気が循環しない環境は、変色・腐食の原因となるおそれがあります。

○ お手入れは、乾燥した柔らかい布で軽く拭いてください。



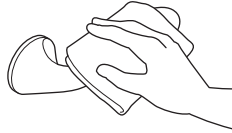
○ 柔らかい布で軽く拭く

✕ 力を入れて強くこする

○ 汚れがひどい場合は、水拭き、または水で薄めた中性洗剤（5%～10%程度）を含ませた布で拭いた後水拭きし、その後乾いた布で水分をしっかりと拭き取ってください。



水を使う



水拭きする



中性洗剤を薄める



薄めた中性洗剤で拭いた後
水拭きする

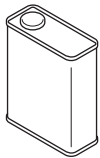
○ お手入れ後は換気を行ってください。



換気をする

○ 中性洗剤以外の洗浄剤は使用しないでください（トイレ用洗剤、塩素系洗剤、酸性・アルカリ性洗剤、クレンザー等使用しないでください）。

○ ベンジン、シンナー、アルコール等の有機溶剤や、防カビ剤などは使用しないでください。



✕ シンナーなどの有機溶剤



✕ アルコール入り除菌剤

○ アルコール消毒された手や薬品成分（ハンドクリームなど）をご使用になられた際は、

長時間、薬品成分などがレバーハンドル等に残っていることは商品の劣化を促進する原因となる為

水拭き後にしっかりと乾拭きを行い成分を残さないようにご注意ください。