

KH-67(手すり)

※必ず施工前にお読みください。本説明書は取付後も廃棄せずご使用者にお渡しください。
※工具が付属の場合は本説明書と共に必ずご使用者様にお渡しください。

安全上の注意 (必ずお守りください)

設置工事の前に、この「安全上のご注意」をよくお読みになり、正しく設置してください。

■施工を誤った場合、使用者に生じる危害や損害の程度を、次の表示で説明しています。

- | | |
|--|--|
| <p>警告 この表示の欄は「死亡または重傷を負う可能性が想定される」内容です。</p> | <p>注意 この表示の欄は「傷害を負う危険が想定される場合または物的損害のみの発生が想定される」内容です。</p> |
|--|--|

■お守りいただきたい内容の種類を、次の絵表示で区分し、説明しています。

- | | |
|---|--|
| <p>禁止 この図記号は、してはいけない「禁止」の内容です。</p> | <p>強制 この図記号は、必ず実行していただく「強制」の内容です。</p> |
|---|--|

警告 取付けに関する警告

- 強度のない壁・補強のない壁には取付けしないでください。製品が落下してケガをするおそれがあります。
- ※壁仕上げ前に固定ネジ用の12mm以上の裏板(合板等)を、あらかじめ設けてください。(15mm以上推奨)
- ※軽鉄への取付けは強度が不足する恐れがあります。必ず木材ネタで補強してください。
- ※ALC材・軽鉄・コンクリートブロックなどの中空部には取付けできません。

- 当製品は防水仕様ではありません。屋外や浴室など水がかかたり湿気が多い場所には設置しないでください。部品などの腐食により、製品が落下してケガをするおそれがあります。

- 取付け後、必ず製品が完全に固定されているかご確認ください。
- 固定が不完全な場合、製品のがたつきや、落下してケガをするおそれがあります。

警告 ご使用に関する警告

- 用途以外のご使用はしないでください。破損してケガをするおそれがあります。
- 耐荷重以上の荷重を加えますと、破損してケガをするおそれがあります。
- 製品に無理な力や強い衝撃を与えないでください。破損してケガをするおそれがあります。


注意 ご使用に関する注意

- 化粧品や薬品が付着しない様にしてください。付着した場合はすぐに、完全に拭き取ってください。放置しておくと変色や腐食、劣化して破損しケガをするおそれがあります。
- お手入れは乾燥した柔らかい布で軽く拭いてください。汚れがひどい時は水、又は水で薄めた中性洗剤(5~10%程度)を含んだ布で拭き、乾燥した布で水分を拭き取ってください。ベンジン、シンナー、アルコール、トイレ用洗剤、防カビ剤、塩素系洗剤、酸やアルカリ性の洗剤、クレンザー等のご使用にならないでください。

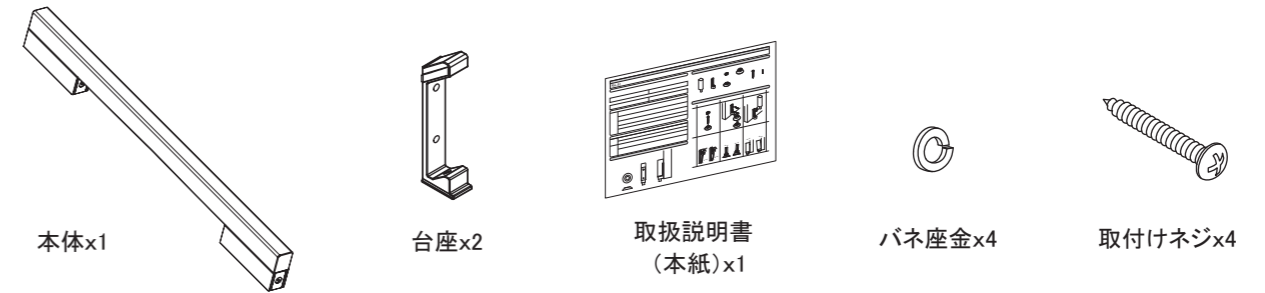
- 強化木部分の取扱については、別紙「強化木製品取扱説明書」をご確認ください。

製品仕様

タイプ 手すり
品番 KH-67
材質 亜鉛ダイキャスト+強化木
製品寸法 600x27x64 mm
耐荷重 588N(60kgf)



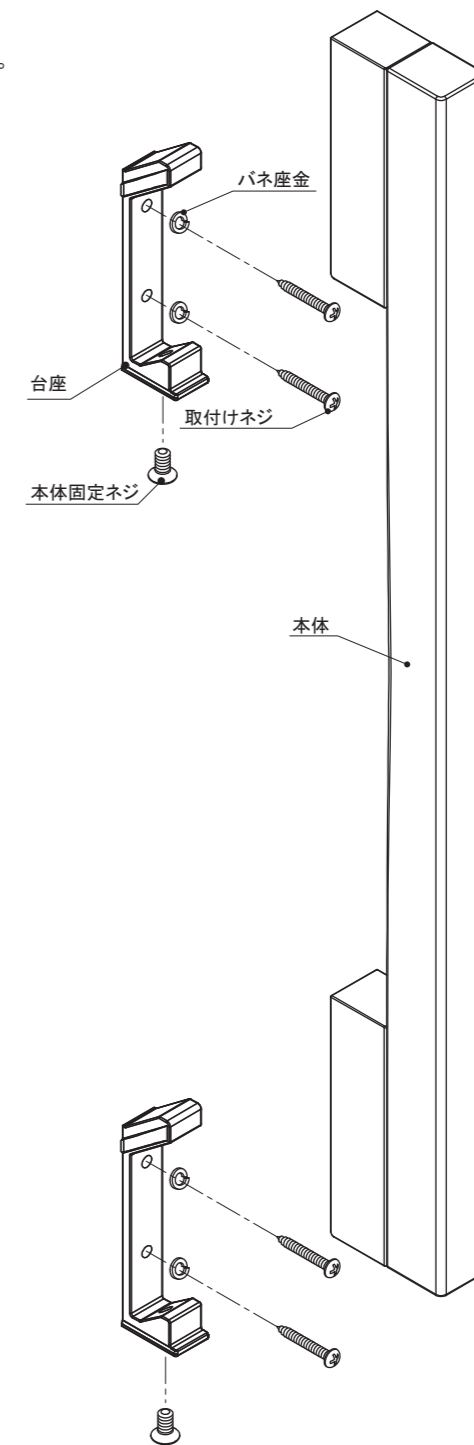
同梱部品(必ずご確認ください)



取付け手順

◎取付け手順

- ①取付け位置を決め、台座を取付ネジとバネ座金にて取付けます。
- ②台座と本体を本体固定ネジで取付けます。



強化木製品のお手入れについて

初めに（必ずお読みください）

強化木について：

樹脂を含浸させた天然木の単板を積層、圧縮して製造された加工材で、優れた強度と耐水性を有しています。天然木を使用している為、色や木目が一様でなく、部位によって異なる場合があります。また、紫外線によって劣化や変色が起こる場合があります。

強化木製品の取扱注意事項

- 先端のとがったものや硬いものを当てたり、磨き粉、サンドペーパーで擦った場合、表面にキズやひびが入る場合があります。ご注意ください。
- 汚れがひどい時は薄めた中性洗剤を含んだ布で拭き取った後に水拭きし、その後乾拭きしてください。
- 表面が濡れてしまった場合は、汚れや色褪せの原因となりますのでなるべく早めに乾いた柔らかい布で拭き取ってください。
- ベンジン・シンナー・アルコール・酸やアルカリ性の洗剤、クレンザー等のご使用にならないでください。

お手入れ

- 乾いた柔らかい布で乾拭きを行なってください。
- 少量のワックスを布に含ませて拭き、その後乾いた柔らかい布で拭くと光沢が保てます。