

SC-994(シェルフ)

※必ず施工前にお読みください。本説明書は取付後も廃棄せずご使用者にお渡しください。
※工具が付属の場合は本説明書と共に必ずご使用者様にお渡しください。

安全上の注意 (必ずお守りください)

設置工事の前に、この「安全上のご注意」をよくお読みになり、正しく設置してください。

■施工を誤った場合、使用者に生じる危害や損害の程度を、次の表示で説明しています。

<p>警告 この表示の欄は「死亡または重傷を負う可能性が想定される」内容です。</p>	<p>注意 この表示の欄は「傷害を負う危険が想定される場合または物的損害のみの発生が想定される」内容です。</p>
--	--

■お守りいただきたい内容の種類を、次の絵表示で区分し、説明しています。

<p>禁止 この図記号は、してはいけない「禁止」の内容です。</p>	<p>強制 この図記号は、必ず実行していただく「強制」の内容です。</p>
---	--

警告 取付けに関する警告

強度のない壁・補強のない壁には取付けしないでください。製品が落下してケガをするおそれがあります。

- ※壁仕上げ前に固定ネジ用の9mm以上の裏板(合板等)を、あらかじめ設けてください。
- ※軽鉄への取付けは強度が不足する恐れがあります。必ず木材ネタで補強してください。
- ※ALC材・軽鉄・コンクリートブロックなどの中空部には取付けできません。

- 当製品は防水仕様ではありません。屋外や浴室など水がかかったり湿気が多い場所には設置しないでください。部品などの腐食より、製品が落下してケガをするおそれがあります。

- 取付け後、必ず製品が完全に固定されているかご確認ください。
- 固定が不完全な場合、落下してケガをするおそれがあります。

警告 ご使用に関する警告

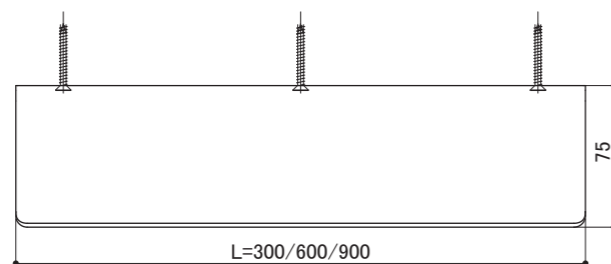
- 用途以外のご使用はしないでください。破損してケガをするおそれがあります。
- 耐荷重以上の荷重を加えますと、破損してケガをするおそれがあります。
- 製品に無理な力や強い衝撃を与えないでください。破損してケガをするおそれがあります。

注意 ご使用に関する注意

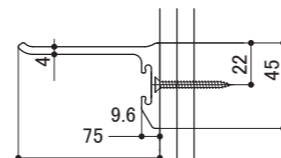
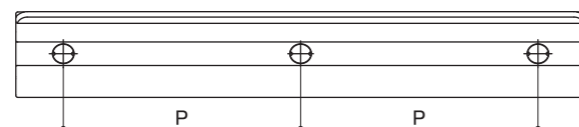
- 化粧品や薬品が付着しない様にしてください。付着した場合はすぐに、完全に拭き取ってください。放置しておくとお変色や腐食、劣化して破損しケガをするおそれがあります。
- お手入れは乾燥した柔らかい布で軽く拭いてください。汚れがひどい時は水、又は水で薄めた中性洗剤(5~10%程度)を含んだ布で拭き、乾燥した布で水分を拭き取ってください。ベンジン、シンナー、アルコール、トイレ用洗剤、防カビ剤、塩素系洗剤、酸やアルカリ性の洗剤、クレンザー等はご使用にならないでください。
- オプションを複数個使用する際は、オプションアイテム単体の耐荷重とオプション部総耐荷重に注意してご使用ください。

製品仕様

タイプ アルミシェルフ
品番 SC-994
材質 アルミ
製品寸法 Lx75x45 mm
耐荷重
・シェルフ部 49N(5kgf)
・オプション部 196N(20kgf)
(総耐荷重)

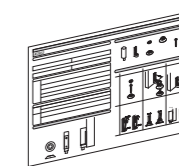
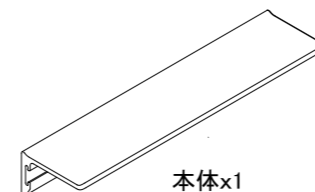


全長(mm)	取り付けピッチ(mm)
300	125 (3穴)
600	183.3(4穴)
900	212.5(5穴)



※「シェルフ単体使用時」と「シェルフ+オプション組み合わせ時」では荷重負荷位置が異なるため、総耐荷重が異なります。

同梱部品(必ずご確認ください)



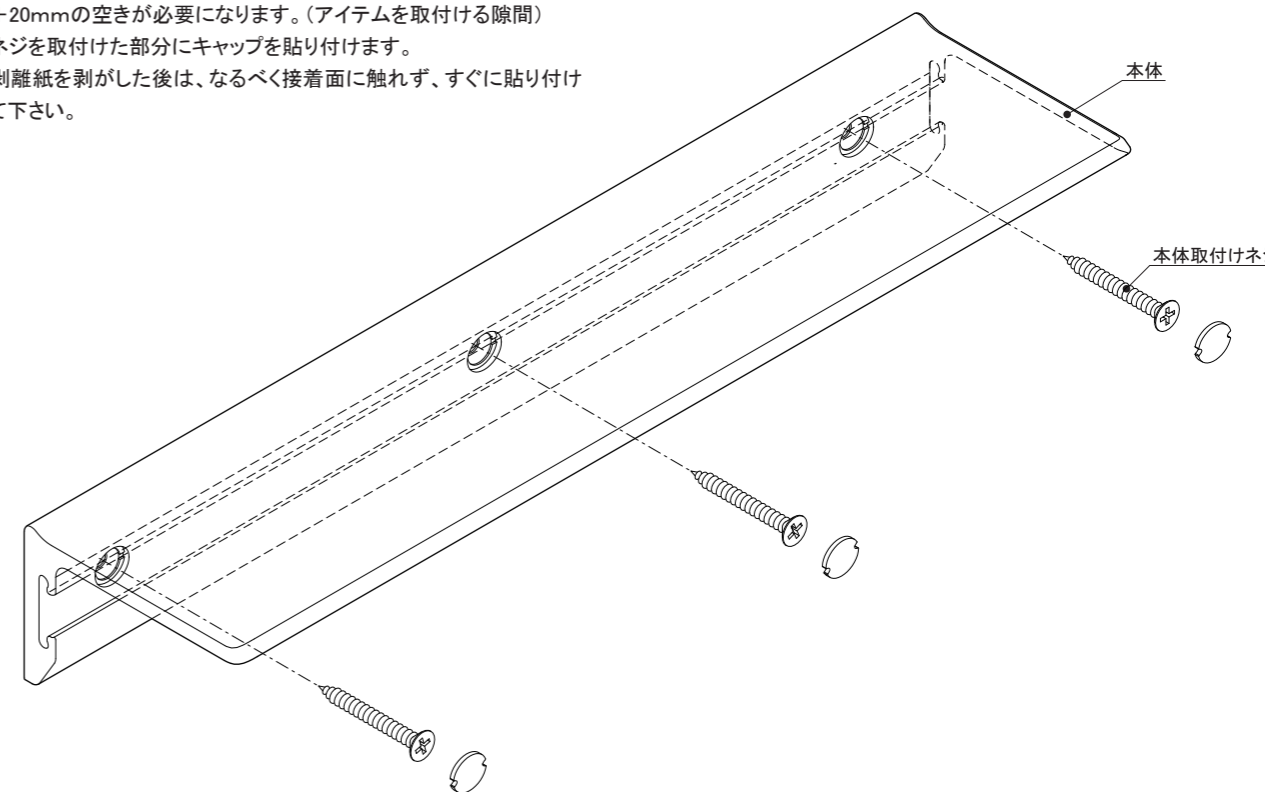
取扱説明書
(本紙)x1

※キャップ・取付けネジの入り数はネジ穴の数に一致します。

取付け手順

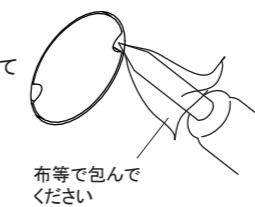
◎取付け手順

- ①取付け位置を決め、水平に注意し、本体を取付けネジとバネ座金にて取付けます。
※ネジを完全に締めこむ前に傾きを調整してください。
- ※オプションを取付ける場合、シェルフ片側にアイテムのワイド寸法+20mmの空きが必要になります。(アイテムを取付ける隙間)
- ②ネジを取付けた部分にキャップを貼り付けます。
※剥離紙を剥がした後は、なるべく接着面に触れず、すぐに貼り付けて下さい。



◎キャップの取外し方

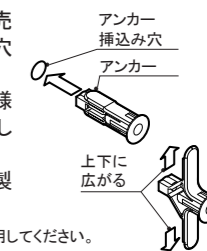
- 先の尖ったものをキャップ左右の溝に引っ掛けて取外します。
- ※キズが付かないように養生を行ってください。



布等で包んでください

裏板のない壁面に取付ける場合

- 壁面にアンカー(別売 AC-1028-B)挿し込穴(φ9~10)をあけます。
- アンカーをイラストの様に上下に開く向きに挿し込んでください。
- 取付け手順に従い、製品を取付けてください。



※石膏ボードは 9~12.5mmを使用してください。